

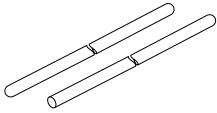



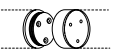







# 35φ手すり 発注・見積用紙

No. \_\_\_\_\_

お客様管理のオーダー No. をご記入下さい

区分	発注・見積	取扱店様	TEL ( )
発信日	年 月 日	販売店様	TEL ( )
発信者		工務店様	TEL ( )
希望納期 ※必須	月 日着希望	現場名	邸
納品先	住所：〒 _____ 都 道 _____ 府 県 _____ <input type="checkbox"/> 取扱店 <input type="checkbox"/> 工務店 <input type="checkbox"/> 販売店 <input type="checkbox"/> 現場 連絡先 TEL ( )		

1 品種	カバザクラ 北王松 みやび松 桧無節 パラオーク タモ 米松 ホワイトアッシュ
2 塗装	無塗装 クリア 藍 自然塗料 カラー (色名: _____)
3 塗装区分	ピタグリップ (オプション) スタンダード (従来の塗装)
4 ブラケット種	着脱式 スタンダード (従来の着脱できないタイプ)
5 ブラケット色	ゴールド シルバー ブロンズ 白 黒 着脱式とスタンダードでは色が異なりますので、ご注意ください。

商品名	形状	仕様	数量
直手すり		35φ × 3000	
		35φ × 4000	
ブラケット		35φ用壁掛け	
		35φ用直受け	
エンドブラケット		壁付けエンドブラケット (着脱式のみ)	
フレキシブルコーナー		角度出し接続用	
ジョイント金具		接続用	
エンドベース		壁付けプレート	
エンドキャップ		35φ用	
木製エンド手すり		35φ手すりエンド用 みやび松、パラオーク、タモのみ	
曲がり手すりL型		出隅用 みやび松、パラオーク、タモのみ	
曲がり手すり60度		角度調整用 みやび松、パラオーク、タモのみ	
曲がり手すり90度		入り隅用 みやび松、パラオーク、タモのみ	
玄関手すり		玄関・トイレ用 みやび松、パラオーク、タモのみ	

お客様確認	
-------	--

送付先 多田工業 (株) TEL 088-662-2875 FAX 088-662-2889

発注・見積用紙